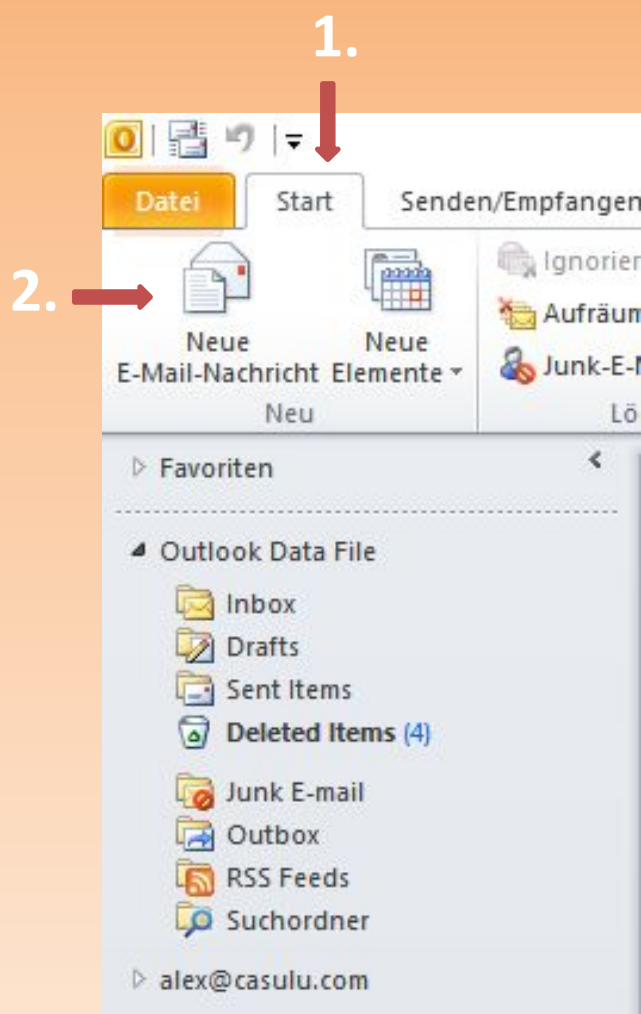


So verdient Ihr noch mehr Provisionen, indem Ihr Eure Freunde und Kontakte auf Casulu bringt bei

Microsoft Outlook 2010



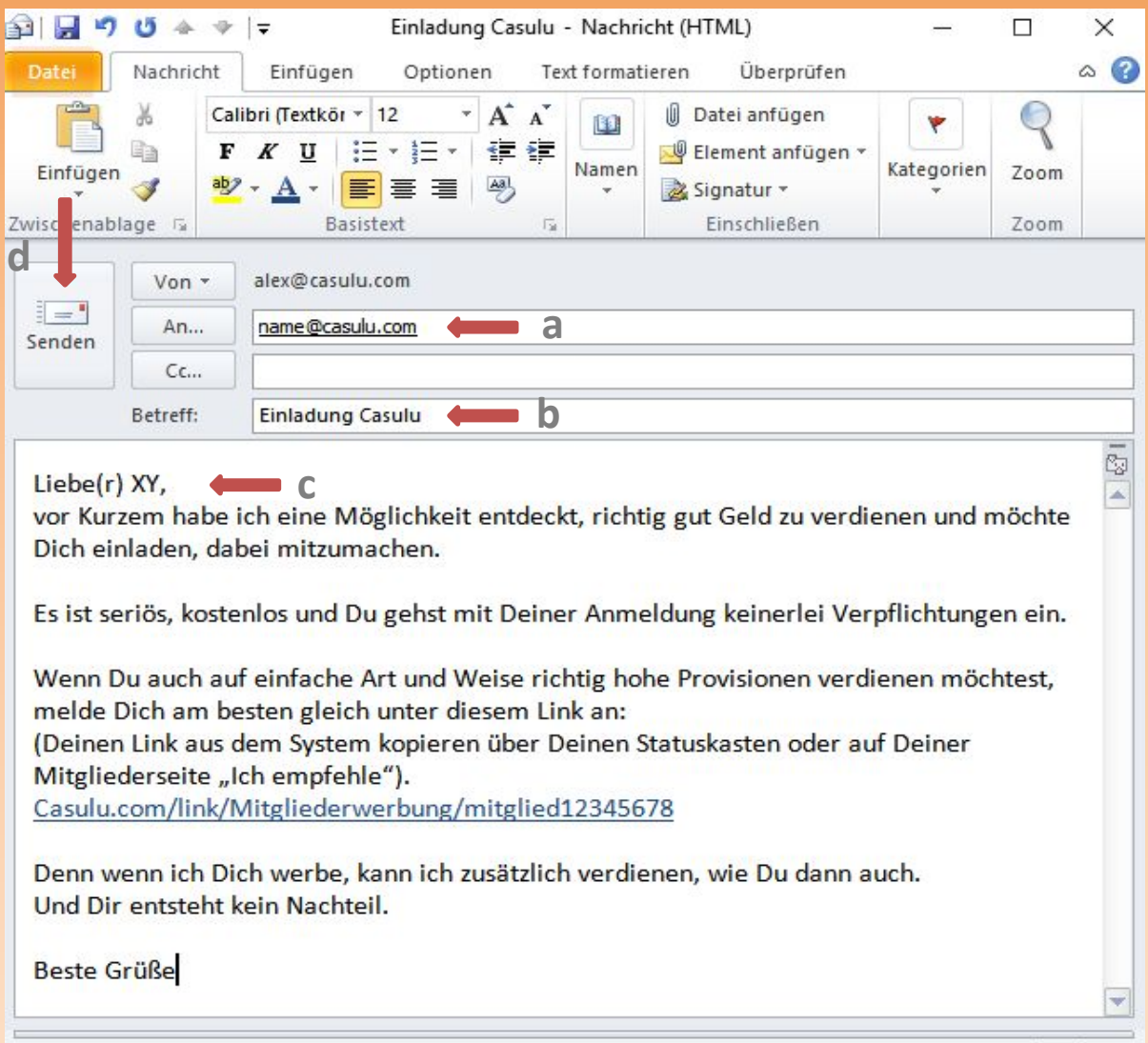
1. Auf der Startseite klickt Ihr auf den Reiter *Start*.
2. Dann klickt Ihr auf *Neue E-Mail-Nachricht*.



Money is good!

3. In dem Fenster, das sich dann öffnet, gebt Ihr **a)** den Empfänger ein, **b)** den Betreff Eurer Nachricht und **c)** den Text. (Textbeispiele zur Mitgliederwerbung findet Ihr auf www.casulu.com in Eurem Mitgliederbereich. Und vergesst nicht, Euren Mitgliederlink einzufügen, damit die anderen sich über Euch registrieren und Ihr durch die Casulu Pyramide doppelt verdient). Wenn Ihr fertig seid, klickt Ihr **d)** auf **Senden** um die Nachricht an Eure Freunde zu schicken.

Tip: Ihr könnt mehrere Empfänger für Eure Nachricht einfügen, indem Ihr auf klickt (siehe nächste Seite).

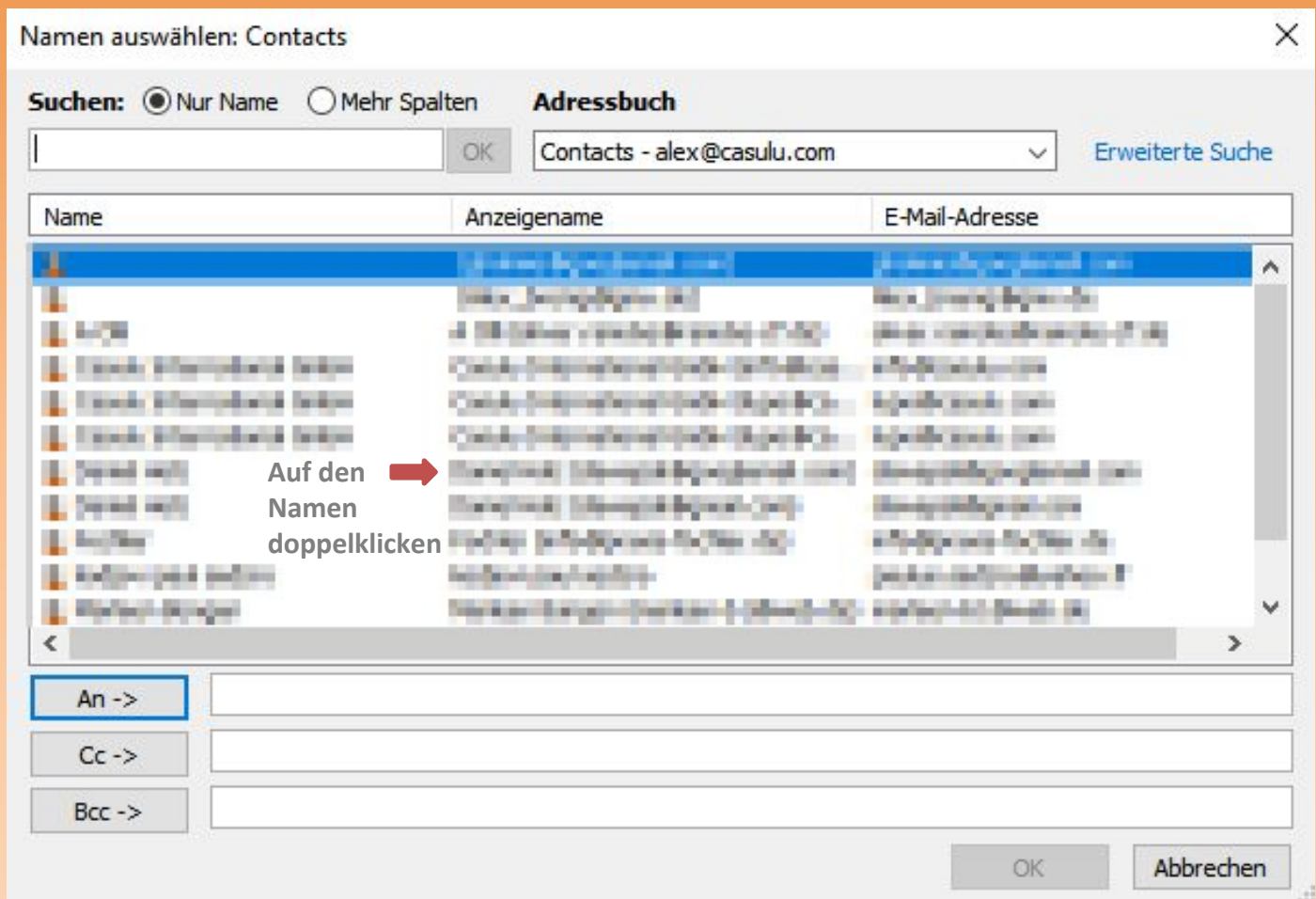


Money is good!

4. Sobald Ihr auf **An...** klickt, öffnet sich ein Fenster, in dem ihr so viele Kontakte von Euch anschreiben könnt wie ihr möchtet. Dies tut ihr, indem ihr auf die Namen der Kontakte doppelklickt. Diese erscheinen dann unten im Empfängerfeld.

Wenn ihr fertig seid, klickt auf **OK**.

(Wir empfehlen Euch, so viele Leute wie möglich anzuschreiben, denn je mehr ihr anschreibt, desto mehr haben die Möglichkeit mit und für Euch Geld zu verdienen).



**Viel Erfolg und viel Verdienst wünscht Euch
Euer Casulu – Team !**



Money is good!